

自動排出ハカリ

テーブルコンビ pro



軟弱野菜や傷みやすい青果物の自動計量機

優しく
傷まない

揃えて
バラけない

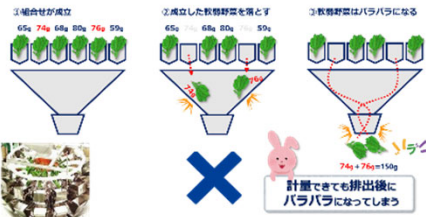
高速計量
大幅時短



従来の排出方法

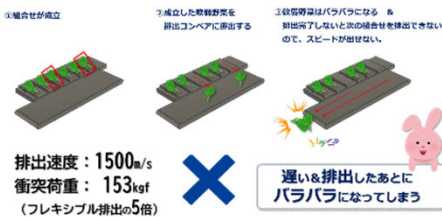
落下方式

軟弱野菜を組合せ計量機（落下式）で計量すると...



ベルトコンベア排出方式


軟弱野菜を組合せ計量機（コンベア排出式）で計量すると...



洗浄部品が少ないので

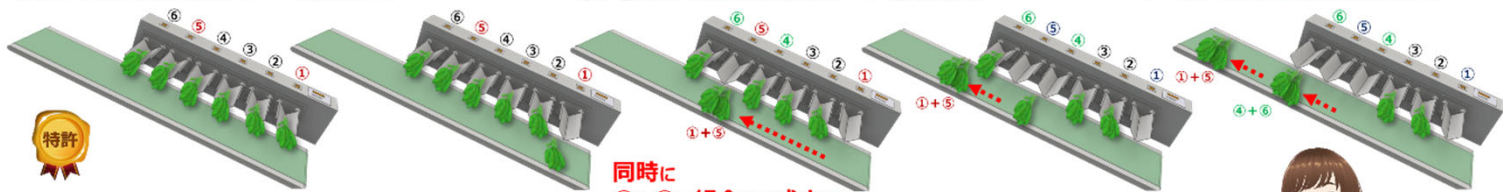
清掃時間はたったの5分

ホッパーゲートの取り外し方



フレキシブル排出のしくみ

①と⑤で組合せが成立する → ①を落とす → ①が⑤のところに来たら落とす → ④を落とす → ④が⑥のところに来たら落とす



ゆっくり落とすからバラバラにならない・・・なのに高速排出



フレキシブル排出のしくみ



ほうれん草の高速計量



ミニトマトの高速計量



プロモーション動画



株式会社オーケープランニング

info@tablecombi.com / ☎096-273-9715

計量方法の比較

従来の計量方法

①手で乗せて
②重量調整
※これが**大変**

2名で1分で
6回計量

手動式 組合せ計量機

①手で乗せて
②手で取る

テーブルコンビ

2名で1分で
12回計量

半自動式 組合せ計量機

①手で乗せて
②自動で排出

テーブルコンビ pro
軟弱野菜を揃えて排出できる
フレキシブル排出
特許

2名で1分で
20回計量

時短効果: 2倍

計量皿に乗せる → 目方を確認する (Loop Zone) → 目標範囲内 → 計量完了

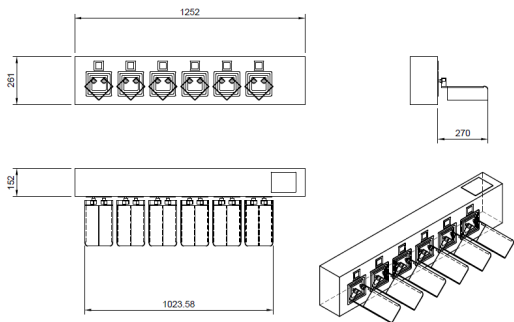
調整 (大小の取替) → 時間を消耗する工程

時短効果: 1.6倍

計量皿に乗せる → 光ったところを取り出す → 計量完了

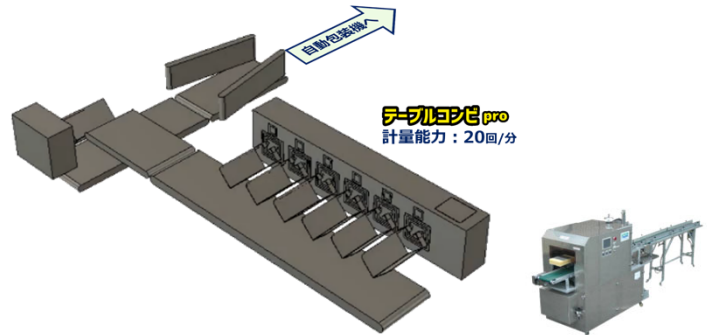
計量皿に乗せる → 計量完了

本体仕様



型式	TCP-0610-HP
計量方法	組合せ計量 残量表示計量
計量機構	6ヘッド
計量範囲	5~800g/head*
電源	AC100V
本体重量	25kg

自動包装机との連結も可能



計量事例



取扱店

(株)オーケープランニング

〒862-0945

熊本市東区画図町下無田1432-10

TEL.096-273-9715

E-mail : info@tablecombi.com

<http://www.tablecombi.com>

